






VORLAGE ZUR GESTALTUNG EINES 3-MONATSWANDKALENDERS

330 x 700 mm, 4/0-farbig
Format Ihres fertigen Druckproduktes







Datenformat: 336 x 706 mm
Das Format, in dem Ihre Druckdaten angelegt sein sollten. In diesem Format enthalten sind: 3 mm Beschnitt.

Dieser Beschnitt wird während der Produktion von uns entfernt.
Bitte legen Sie Hintergründe und randabfallende Objekte immer bis an den Rand Ihres Datenformats an, um weiße Seitenränder zu vermeiden.

Endformat: 330 x 700 mm
In diesem Format erhalten Sie Ihr fertiges Druckprodukt.


Sicherheitsabstand: 6 mm (auf allen Seiten)
Dieser wird vom Datenformat aus gemessen und verhindert unerwünschten Anschnitt Ihrer Texte und Informationen während der Produktion.






Bitte beachten Sie, dass in diesem Bereich das unveränderliche Kalendarium aufgeklebt wird. Bilder und Grafiken, die in diesem Bereich von Ihnen angelegt werden, sind im Endprodukt nicht sichtbar.

Ziehen Sie Hintergründe, wie Farbflächen oder Fotos, ca. 3 mm in die Kalendariumsfläche rein, um weiße Blitzer an den Rändern zu vermeiden.






Kalendarien (300 x 140 mm)



Kalendarien (300 x 140 mm)



Kalendarien (300 x 140 mm)